

Porsche GT3 Cup Challenge Brasil - 2010

2ª Etapa - Autódromo Internacional Nelson Piquet - Rio de Janeiro - RJ - 16 a 18 Abril - 3.067 mts.

Cronometragem CRONOMAP Timing - Brasil

1º Treino Livre (sexta 16/04)

Pos	Nº	Piloto	UF	Marca	NV	Melhor	na	Dif	Km/h	Equipe
1	1	Ricardo Rosset	SP	Porsche 997	18	1:17.272	4		142.887	
2	27	Ricardo Baptista	SP	Porsche 997	15	1:17.799	8	.527	141.919	
3	2	Elias Rocha Azevedo	SC	Porsche 997	22	1:18.128	19	.856	141.321	
4	4	Alexandre Barros	SP	Porsche 997	20	1:18.145	7	.873	141.291	
5	55	Marcel Visconde	SP	Porsche 997	10	1:18.520	9	1.248	140.616	
6	9	Guilherme Figueiroa	SP	Porsche 997	19	1:18.754	18	1.482	140.198	
7	8	Marcelo Ometto	SP	Porsche 997	10	1:18.810	6	1.538	140.098	
8	89	Daniel Paludo	RS	Porsche 997	20	1:18.817	17	1.545	140.086	
9	36	Charles Rothschild	SP	Porsche 997	26	1:18.840	23	1.568	140.045	
10	46	Lucas Molo	RJ	Porsche 997	17	1:18.948	13	1.676	139.854	
11	92	Ricardo Vianna		Porsche 997	17	1:19.171	9	1.899	139.460	
12	11	Omlton Visconde Jr	SP	Porsche 997	20	1:19.235	7	1.963	139.347	
13	18	Danilo Fernandez	SP	Porsche 997	15	1:19.448	12	2.176	138.973	
14	63	Sérgio Ribas		Porsche 997	6	1:19.496	3	2.224	138.890	
15	10	Adalberto Baptista	SP	Porsche 997	23	1:19.730	6	2.458	138.482	
16	16	Esio Vichiese	SP	Porsche 997	21	1:22.979	18	5.707	133.060	
17	81	Bernardo Parnes		Porsche 997	14	1:27.340	11	10.068	126.416	

>>>> MELHOR VOLTA : Ricardo Rosset 1:17.272 - na volta 4 - média de: 142.887 Km/h

16/04/2010

Divulgado as 11:09 hs


Confederação Brasileira de Automobilismo - CBA

Comissários Desportivos

Diretor de Prova

CRONOMAP

Obs.: Resultados sujeitos as Vistorias Técnicas e/ou Desportivas



Porsche GT3 Cup Challenge Brasil - 2010

2ª Etapa - Autódromo Internacional Nelson Piquet - Rio de Janeiro - RJ - 16 a 18 Abril - 3.067 mts.

Cronometragem CRONOMAP Timing - Brasil

2º Treino Livre (sexta 16/04)

Pos	Nº	Piloto	UF	Marca	NV	Melhor	na	Dif	Km/h	Equipe
1	55	Marcel Visconde	SP	Porsche 997	17	1:17.247	3		142.933	
2	1	Ricardo Rosset	SP	Porsche 997	15	1:17.306	4	.059	142.824	
3	27	Ricardo Baptista	SP	Porsche 997	16	1:17.373	15	.126	142.700	
4	46	Lucas Molo	RJ	Porsche 997	15	1:17.862	5	.615	141.804	
5	8	Marcelo Ometto	SP	Porsche 997	5	1:17.865	4	.618	141.799	
6	2	Elias Rocha Azevedo	SC	Porsche 997	18	1:18.421	3	1.174	140.793	
7	9	Guilherme Figueiroa	SP	Porsche 997	16	1:18.491	4	1.244	140.668	
8	4	Alexandre Barros	SP	Porsche 997	14	1:18.644	2	1.397	140.394	
9	36	Charles Rothschild	SP	Porsche 997	15	1:18.659	3	1.412	140.367	
10	34	Maurizio Billi	SP	Porsche 997	18	1:18.695	4	1.448	140.303	
11	63	Sérgio Ribas		Porsche 997	18	1:18.815	3	1.568	140.090	
12	11	Omlton Visconde Jr	SP	Porsche 997	19	1:18.868	7	1.621	139.995	
13	89	Daniel Paludo	RS	Porsche 997	18	1:19.716	15	2.469	138.506	
14	92	Ricardo Vianna		Porsche 997	14	1:19.834	12	2.587	138.301	
15	18	Danilo Fernandez	SP	Porsche 997	15	1:20.391	14	3.144	137.343	
16	10	Adalberto Baptista	SP	Porsche 997	18	1:20.668	3	3.421	136.872	
17	81	Bernardo Parnes		Porsche 997	19	1:23.385	6	6.138	132.412	
18	16	Esio Vichiese	SP	Porsche 997	16	1:23.776	3	6.529	131.794	

>>>>> MELHOR VOLTA : Marcel Visconde 1:17.247 - na volta 3 - média de: 142.933 Km/h

16/04/2010

Divulgado as 14:06 hs


Confederação Brasileira de Automobilismo - CBA

Comissários Desportivos

Diretor de Prova

CRONOMAP

Obs.: Resultados sujeitos as Vistorias Técnicas e/ou Desportivas



Porsche GT3 Cup Challenge Brasil - 2010

2ª Etapa - Autódromo Internacional Nelson Piquet - Rio de Janeiro - RJ - 16 a 18 Abril - 3.067 mts.

Cronometragem CRONOMAP Timing - Brasil

3º Treino Livre (sexta 16/04)

Pos	Nº	Piloto	UF	Marca	NV	Melhor	na	Dif	Km/h	Equipe
1	1	Ricardo Rosset	SP	Porsche 997	21	1:16.756	13		143.848	
2	55	Marcel Visconde	SP	Porsche 997	25	1:16.906	7	.150	143.567	
3	34	Maurizio Billi	SP	Porsche 997	32	1:17.212	3	.456	142.998	
4	27	Ricardo Baptista	SP	Porsche 997	23	1:17.493	10	.737	142.479	
5	89	Daniel Paludo	RS	Porsche 997	32	1:17.640	8	.884	142.210	
6	4	Alexandre Barros	SP	Porsche 997	25	1:17.640	7	.884	142.210	
7	7	Clemente Lunardi	SP	Porsche 997	28	1:17.846	16	1.090	141.833	
8	9	Guilherme Figueiroa	SP	Porsche 997	25	1:18.038	3	1.282	141.484	
9	2	Elias Rocha Azevedo	SC	Porsche 997	30	1:18.384	24	1.628	140.860	
10	10	Adalberto Baptista	SP	Porsche 997	13	1:18.407	7	1.651	140.819	
11	46	Lucas Molo	RJ	Porsche 997	27	1:18.507	9	1.751	140.639	
12	63	Sérgio Ribas	PR	Porsche 997	22	1:19.013	7	2.257	139.739	
13	51	Otávio Mesquita	PR	Porsche 997	34	1:19.164	14	2.408	139.472	
14	11	Omilton Visconde Jr	SP	Porsche 997	17	1:19.341	10	2.585	139.161	
15	92	Ricardo Vianna	SP	Porsche 997	31	1:19.520	31	2.764	138.848	
16	18	Danilo Fernandez	SP	Porsche 997	33	1:19.789	6	3.033	138.379	
17	16	Esio Vichiese	SP	Porsche 997	26	1:20.818	14	4.062	136.618	
18	81	Bernardo Parnes	SP	Porsche 997	35	1:22.062	20	5.306	134.547	
19	36	Charles Rothschild	SP	Porsche 997	3	2:42.812	2	1:26.056	67.815	

>>>> MELHOR VOLTA : Ricardo Rosset 1:16.756 - na volta 13 - média de: 143.848 Km/h

16/04/2010

Divulgado as 17:22 hs


Confederação Brasileira de Automobilismo - CBA

Comissários Desportivos

Diretor de Prova

CRONOMAP

Obs.: Resultados sujeitos as Vistorias Técnicas e/ou Desportivas



Porsche GT3 Cup Challenge Brasil - 2010

2ª Etapa - Autódromo Internacional Nelson Piquet - Rio de Janeiro - RJ - 16 a 18 Abril - 3.067 mts.

Cronometragem CRONOMAP Timing - Brasil

Classificatório

Pos	Nº	Piloto	UF	Marca	NV	Melhor	na	Dif	Km/h	Equipe
1	1	Ricardo Rosset	SP	Porsche 997	3	1:16.032	2		145.217	
2	4	Alexandre Barros	SP	Porsche 997	4	1:16.592	3	.560	144.156	
3	9	Guilherme Figueiroa	SP	Porsche 997	4	1:16.733	3	.701	143.891	
4	27	Ricardo Baptista	SP	Porsche 997	4	1:16.775	3	.743	143.812	
5	7	Clemente Lunardi	SP	Porsche 997	5	1:16.776	4	.744	143.810	
6	87	Leonardo Burti	SP	Porsche 997	7	1:16.958	6	.926	143.470	
7	55	Marcel Visconde	SP	Porsche 997	3	1:16.960	2	.928	143.466	
8	89	Daniel Paludo	RS	Porsche 997	12	1:17.009	11	.977	143.375	
9	8	Marcelo Ometto	SP	Porsche 997	4	1:17.168	3	1.136	143.080	
10	34	Maurizio Billi	SP	Porsche 997	11	1:17.209	4	1.177	143.004	
11	46	Lucas Molo	RJ	Porsche 997	6	1:17.410	3	1.378	142.632	
12	63	Sérgio Ribas	PR	Porsche 997	13	1:17.469	4	1.437	142.524	
13	51	Otávio Mesquita	PR	Porsche 997	11	1:17.478	3	1.446	142.507	
14	99	Antonio Valle	SP	Porsche 997	8	1:17.541	7	1.509	142.391	
15	2	Elias Rocha Azevedo	SC	Porsche 997	13	1:17.786	9	1.754	141.943	
16	52	Roberto Posses	PR	Porsche 997	12	1:18.262	8	2.230	141.079	
17	10	Adalberto Baptista	SP	Porsche 997	5	1:19.123	3	3.091	139.544	
18	11	Omilton Visconde Jr	SP	Porsche 997	12	1:19.168	4	3.136	139.465	
19	92	Ricardo Vianna	SP	Porsche 997	9	1:19.268	8	3.236	139.289	
20	16	Esio Vichiese	SP	Porsche 997	14	1:19.691	6	3.659	138.550	
21	18	Danilo Fernandez	SP	Porsche 997	11	1:20.361	10	4.329	137.395	
22	81	Bernardo Parnes	SP	Porsche 997	9	1:23.131	7	7.099	132.816	

>>>>> MELHOR VOLTA : Ricardo Rosset 1:16.032 - na volta 2 - média de: 145.217 Km/h

17/04/2010

Divulgado as 13:11 hs

Confederação Brasileira de Automobilismo - CBA

Comissários Desportivos

Diretor de Prova

CRONOMAP

Obs.: Resultados sujeitos as Vistorias Técnicas e/ou Desportivas



Porsche GT3 Cup Challenge Brasil - 2010

2ª Etapa - Autódromo Internacional Nelson Piquet - Rio de Janeiro - RJ - 16 a 18 Abril - 3.067 mts.

Cronometragem CRONOMAP Timing - Brasil

Top Qualifying

Pos	Nº	Piloto	UF	Marca	NV	Melhor	na	Dif	Km/h	Equipe
1	1	Ricardo Rosset	SP	Porsche 997	7	1:16.126	3		145.038	
2	4	Alexandre Barros	SP	Porsche 997	4	1:16.298	3	.172	144.711	
3	55	Marcel Visconde	SP	Porsche 997	3	1:16.453	2	.327	144.418	
4	27	Ricardo Baptista	SP	Porsche 997	5	1:16.817	3	.691	143.733	
5	9	Guilherme Figueiroa	SP	Porsche 997	4	1:16.836	2	.710	143.698	
6	7	Clemente Lunardi	SP	Porsche 997	7	1:16.882	6	.756	143.612	
7	8	Marcelo Ometto	SP	Porsche 997	6	1:17.016	3	.890	143.362	
8	89	Daniel Paludo	RS	Porsche 997	6	1:17.216	2	1.090	142.991	
9	87	Leonardo Burti	SP	Porsche 997	4	1:17.256	2	1.130	142.917	
10	34	Maurizio Billi	SP	Porsche 997	4	1:17.862	2	1.736	141.804	

>>>>> MELHOR VOLTA : Ricardo Rosset 1:16.126 - na volta 3 - média de: 145.038 Km/h

17/04/2010

OBS. Carro #34, perca da Melhor, ultrapassagem em bandeira amarela

Confederação Brasileira de Automobilismo - CBA

Comissários Desportivos

Diretor de Prova

CRONOMAP

Obs.: Resultados sujeitos as Vistorias Técnicas e/ou Desportivas



Porsche GT3 Cup Challenge Brasil - 2010

2ª Etapa - Autódromo Internacional Nelson Piquet - Rio de Janeiro - RJ - 16 a 18 Abril - 3.067 mts.

Cronometragem CRONOMAP Timing - Brasil

Classificação após 17 voltas - 52.139 km - Corrida 3

Pos	Nº	Piloto	UF	Marca	NV	Tempo	Dif	Melhor	na	Equipe
1	1	Ricardo Rosset	SP	Porsche 997	17	26:20.288		1:17.026	13	
2	4	Alexandre Barros	SP	Porsche 997	17	26:21.458	1.170	1:16.903	13	
3	55	Marcel Visconde	SP	Porsche 997	17	26:26.514	6.226	1:17.927	9	
4	2	Elias Rocha Azevedo	SC	Porsche 997	17	26:29.145	8.857	1:18.192	16	
5	27	Ricardo Baptista	SP	Porsche 997	17	26:30.032	9.744	1:18.395	8	
6	34	Maurizio Billi	SP	Porsche 997	17	26:30.365	10.077	1:18.336	16	
7	63	Sérgio Ribas	PR	Porsche 997	17	26:34.503	14.215	1:18.763	14	
8	16	Esio Vichiese	SP	Porsche 997	17	26:43.796	23.508	1:19.981	13	
9	7	Clemente Lunardi	SP	Porsche 997	17	26:44.525	24.237	1:18.615	14	
10	10	Adalberto Baptista	SP	Porsche 997	17	26:45.386	25.098	1:19.994	16	
11	18	Danilo Fernandez	SP	Porsche 997	17	26:49.156	28.868	1:20.614	15	
12	11	Omiton Visconde Jr	SP	Porsche 997	17	26:54.099	33.811	1:20.717	6	
13	81	Bernardo Parnes	SP	Porsche 997	17	27:06.684	46.396	1:22.977	16	
14	46	Lucas Molo	RJ	Porsche 997	13	21:11.397	== 13 ==	1:17.741	13	
nc	89	Daniel Paludo	RS	Porsche 997	10	18:49.806	== 10 ==	1:19.107	6	
nc	51	Otávio Mesquita	PR	Porsche 997	1	3:49.669	== 1 ==	3:49.669	1	
nc	8	Marcelo Ometto	SP	Porsche 997	1	4:15.567	25.898	4:15.567	1	

*** Média do 1º : 118.776 Km/h

17/04/2010

Divulgado as : 15:15 hs

MELHOR VOLTA : Alexandre Barros 1:16.903 - na volta 13 - média de: 143.573 Km/h

Confederação Brasileira de Automobilismo - CBA

Comissários Desportivos

Diretor de Prova

CRONOMAP

Obs.: Resultados sujeitos as Vistorias Técnicas e/ou Desportivas



Porsche GT3 Cup Challenge Brasil - 2010

2ª Etapa - Autódromo Internacional Nelson Piquet - Rio de Janeiro - RJ - 16 a 18 Abril - 3.067 mts.

Cronometragem CRONOMAP Timing - Brasil

Classificação após 24 voltas - 73.608 km - Corrida 4

Pos	Nº	Piloto	UF	Marca	NV	Tempo	Dif	Melhor	na	Equipe
1	7	Clemente Lunardi	SP	Porsche 997	24	32:12.811		1:16.909	2	
2	4	Alexandre Barros	SP	Porsche 997	24	32:18.926	6.115	1:16.814	5	
3	27	Ricardo Baptista	SP	Porsche 997	24	32:23.891	11.080	1:16.740	2	
4	63	Sérgio Ribas	PR	Porsche 997	24	32:26.263	13.452	1:17.315	5	
5	1	Ricardo Rosset	SP	Porsche 997	24	32:26.738	13.927	1:17.299	7	
6	2	Elias Rocha Azevedo	SC	Porsche 997	24	32:38.581	25.770	1:17.791	5	
7	89	Daniel Paludo	RS	Porsche 997	24	32:43.908	31.097	1:17.685	2	
8	9	Guilherme Figueiroa	SP	Porsche 997	24	32:44.245	31.434	1:18.161	18	
9	36	Charles Rothschild	SP	Porsche 997	24	32:53.861	41.050	1:18.292	4	
10	46	Lucas Molo	RJ	Porsche 997	24	33:08.789	55.978	1:17.757	4	
11	52	Roberto Posses	PR	Porsche 997	24	33:18.758	1:05.947	1:18.067	6	
12	11	Omiton Visconde Jr	SP	Porsche 997	24	33:23.860	1:11.049	1:19.359	3	
13	18	Danilo Fernandez	SP	Porsche 997	24	33:28.454	1:15.643	1:19.609	4	
14	87	Leonardo Burti	SP	Porsche 997	24	33:33.519	1:20.708	1:17.811	3	
15	92	Ricardo Vianna	SP	Porsche 997	23	32:13.745	== 23 ==	1:19.613	3	
16	34	Maurizio Billi	SP	Porsche 997	23	32:19.615	5.870	1:16.744	4	
17	10	Adalberto Baptista	SP	Porsche 997	23	32:28.036	14.291	1:18.441	2	
18	81	Bernardo Parnes	SP	Porsche 997	23	33:19.601	1:05.856	1:21.830	2	
nc	16	Esio Vichiese	SP	Porsche 997	17	23:56.439	== 17 ==	1:19.018	3	
nc	51	Otávio Mesquita	PR	Porsche 997	16	22:13.878	== 16 ==	1:17.949	6	
nc	55	Marcel Visconde	SP	Porsche 997	11	16:15.558	== 11 ==	1:19.638	3	

*** Média do 1º : 137.100 Km/h

18/04/2010

MELHOR VOLTA : Ricardo Baptista 1:16.740 - na volta 2 - média de: 143.878 Km/h

Confederação Brasileira de Automobilismo - CBA

Comissários Desportivos

Diretor de Prova

CRONOMAP

Obs.: Resultados sujeitos as Vistorias Técnicas e/ou Desportivas



Porsche GT3 Cup Challenge Brasil - 2010

2ª Etapa - Autódromo Internacional Nelson Piquet - Rio de Janeiro - RJ - 16 a 18 Abril - 3.067 mts.

Cronometragem CRONOMAP Timing - Brasil

Mapa de prova

Pos	1	2	3	4	5	6	7	8	9	10	11	12	13	14	15	16	17	18	19	20	21	
Volta																						
1	7	27	10	63	16	4	2	34	18	51	89	87	9	36	55	11	46	52	1	92	81	
2	7	27	10	63	4	2	16	89	51	18	87	9	36	46	1	55	52	11	92	81	34	
3	7	27	4	10	63	2	16	89	51	87	18	9	1	46	36	55	52	11	92	81	34	
4	7	27	4	63	2	89	51	87	16	18	9	1	46	36	10	52	55	11	92	81	34	
5	7	27	4	63	2	89	51	87	1	16	9	36	52	46	55	11	92	18	10	81	34	
6	7	27	4	63	2	89	51	87	1	9	36	16	52	46	11	55	92	18	10	81	34	
7	7	27	4	63	2	89	51	87	1	9	36	16	52	46	11	92	55	18	10	81	34	
8	7	27	4	63	2	89	51	87	1	9	36	16	52	46	11	55	18	92	10	81	34	
9	7	27	4	63	2	89	51	87	1	9	36	52	46	16	11	18	10	55	92	81	34	
10	7	27	4	63	2	89	51	1	87	9	36	52	46	16	11	18	10	92	55	81	34	
11	7	27	4	63	2	89	51	1	87	9	36	52	46	16	11	18	10	92	55	81	34	
12	7	27	4	63	2	89	51	1	9	87	36	52	46	16	11	18	10	92	34	81		
13	7	27	4	63	2	89	51	1	9	36	52	46	16	11	18	10	92	87	34	81		
14	7	27	4	63	2	51	1	89	9	36	52	46	16	11	18	10	92	87	34	81		
15	7	27	4	63	2	1	51	89	9	36	52	46	16	11	18	10	92	87	34	81		
16	7	27	4	63	2	1	89	9	36	51	52	46	16	11	18	10	92	87	34	81		
17	7	27	4	63	1	2	89	9	36	52	46	11	16	18	10	92	87	34	81			
18	7	27	4	63	1	2	89	9	36	52	46	11	18	10	92	87	34	81				
19	7	27	4	63	1	2	89	9	36	52	46	11	18	87	10	92	34	81				
20	7	4	27	63	1	2	89	9	36	52	46	11	18	87	10	92	34	81				
21	7	4	27	63	1	2	89	9	36	46	52	11	18	87	10	92	34	81				
22	7	4	27	63	1	2	89	9	36	46	52	11	18	87	92	34	10	81				
23	7	4	27	63	1	2	89	9	36	46	52	11	18	87	92	34	10	81				
24	7	4	27	63	1	2	89	9	36	46	52	11	18	87								