



# Porsche GT3 Cup Challenge Brasil - 2010 - LIGHT

2ª Etapa - Autódromo Internacional Nelson Piquet - Rio de Janeiro - RJ - 16 a 18 Abril - 3.067 mts.

**Cronometragem CRONOMAP Timing - Brasil**

## 1º Treino Livre (sexta 16/04)

Pos	Nº	Piloto	Marca	NV	Melhor	na	Dif	Km/h	Equipe
1	88	<b>Eduardo Rocha Azevedo</b>	Porsche 996	18	<b>1:19.688</b>	12		138.555	
2	27	<b>Amilcar Collares</b>	Porsche 996	14	<b>1:19.886</b>	14	.198	138.211	
3	7	<b>Thomaz H. Soubihe Fº</b>	Porsche 996	17	<b>1:19.929</b>	15	.241	138.137	
4	9	<b>Eduardo Guedes</b>	Porsche 996	17	<b>1:20.033</b>	17	.345	137.958	
5	5	<b>Sylvio Barros Neto</b>	Porsche 996	16	<b>1:20.455</b>	12	.767	137.234	
6	17	<b>Marcelo Stallone</b>	Porsche 996	16	<b>1:21.489</b>	9	1.801	135.493	
7	21	<b>Armando Marracini</b>	Porsche 996	13	<b>1:21.582</b>	13	1.894	135.338	
8	11	<b>Christiano Ferreira</b>	Porsche 996	11	<b>1:21.691</b>	4	2.003	135.158	
9	4	<b>Luiz G Magaldi Affonso</b>	Porsche 996	9	<b>1:21.806</b>	6	2.118	134.968	
10	16	<b>Amaury Biem</b>	Porsche 996	18	<b>1:22.379</b>	8	2.691	134.029	
11	18	<b>Carlos Ambrósio</b>	Porsche 996	15	<b>1:22.873</b>	5	3.185	133.230	
12	10	<b>Carlos Pacheco Silveira</b>	Porsche 996	14	<b>1:23.259</b>	5	3.571	132.612	
13	33	<b>Flavio Reitmann</b>	Porsche 996	15	<b>1:23.930</b>	6	4.242	131.552	
14	8	<b>Rodolfo Ometto Rolim</b>	Porsche 996	7	<b>1:25.727</b>	2	6.039	128.794	
15	55	<b>Fernando Tembra</b>	Porsche 996	12	<b>1:26.309</b>	8	6.621	127.926	
16	77	<b>Daniel de Moraes Schneider</b>	Porsche 996	1	<b>18:40.884</b>	1	7:21.196	9.850	

>>>>> MELHOR VOLTA : Eduardo Rocha Azevedo 1:19.688 - na volta 12 - média de: 138.555 Km/h

16/04/2010

Confederação Brasileira de Automobilismo - CBA

Comissários Desportivos

Diretor de Prova

CRONOMAP

Obs.: Resultados sujeitos as Vistorias Técnicas e/ou Desportivas



# Porsche GT3 Cup Challenge Brasil - 2010 - LIGHT

2ª Etapa - Autódromo Internacional Nelson Piquet - Rio de Janeiro - RJ - 16 a 18 Abril - 3.067 mts.

Cronometragem CRONOMAP Timing - Brasil

## 2º Treino Livre (sexta 16/04)

Pos	Nº	Piloto	Marca	NV	Melhor	na	Dif	Km/h	Equipe
1	9	<b>Eduardo Guedes</b>	Porsche 996	22	<b>1:20.235</b>	8		137.610	
2	88	<b>Eduardo Rocha Azevedo</b>	Porsche 996	23	<b>1:20.508</b>	4	.273	137.144	
3	5	<b>Sylvio Barros Neto</b>	Porsche 996	24	<b>1:20.738</b>	6	.503	136.753	
4	11	<b>Christiano Freire</b>	Porsche 996	27	<b>1:21.232</b>	5	.997	135.921	
5	21	<b>Armando Marracini</b>	Porsche 996	21	<b>1:21.791</b>	10	1.556	134.992	
6	16	<b>Amaury Biem</b>	Porsche 996	22	<b>1:21.971</b>	18	1.736	134.696	
7	81	<b>Gilberto Farah</b>	Porsche 996	17	<b>1:21.979</b>	15	1.744	134.683	
8	17	<b>Marcelo Stallone</b>	Porsche 996	25	<b>1:21.993</b>	7	1.758	134.660	
9	18	<b>Carlos Ambrósio</b>	Porsche 996	23	<b>1:22.856</b>	7	2.621	133.257	
10	27	<b>Amilcar Collares</b>	Porsche 996	4	<b>1:23.072</b>	2	2.837	132.911	
11	33	<b>Flavio Reitmann</b>	Porsche 996	21	<b>1:23.208</b>	19	2.973	132.693	
12	8	<b>Rodolfo Ometto Rolim</b>	Porsche 996	18	<b>1:23.789</b>	15	3.554	131.773	
13	55	<b>Fernando Tembra</b>	Porsche 996	21	<b>1:24.302</b>	18	4.067	130.971	
14	10	<b>Carlos Pacheco Silveira</b>	Porsche 996	6	<b>1:25.836</b>	2	5.601	128.631	

>>>> MELHOR VOLTA : Eduardo Guedes 1:20.235 - na volta 8 - média de: 137.610 Km/h

16/04/2010

Divulgado as 12:03 hs


Confederação Brasileira de Automobilismo - CBA

Comissários Desportivos

Diretor de Prova

CRONOMAP

Obs.: Resultados sujeitos as Vistorias Técnicas e/ou Desportivas



# Porsche GT3 Cup Challenge Brasil - 2010 - LIGHT

2ª Etapa - Autódromo Internacional Nelson Piquet - Rio de Janeiro - RJ - 16 a 18 Abril - 3.067 mts.

Cronometragem CRONOMAP Timing - Brasil

## 3º Treino Livre (sexta 16/04)

Pos	Nº	Piloto	Marca	NV	Melhor	na	Dif	Km/h	Equipe
1	88	Eduardo Rocha Azevedo	Porsche 996	24	<b>1:20.241</b>	4		137.600	
2	5	Sylvio Barros Neto	Porsche 996	22	<b>1:20.500</b>	13	.259	137.157	
3	81	Gilberto Farah	Porsche 996	24	<b>1:20.744</b>	12	.503	136.743	
4	11	Christiano Freire	Porsche 996	29	<b>1:21.536</b>	7	1.295	135.415	
5	10	Carlos Pacheco Silveira	Porsche 996	27	<b>1:22.418</b>	23	2.177	133.965	
6	21	Armando Marracini	Porsche 996	22	<b>1:22.956</b>	10	2.715	133.097	
7	8	Rodolfo Ometto Rolim	Porsche 996	28	<b>1:23.078</b>	20	2.837	132.901	
8	18	Carlos Ambrósio	Porsche 996	26	<b>1:23.163</b>	21	2.922	132.765	
9	55	Fernando Tembra	Porsche 996	22	<b>1:24.153</b>	16	3.912	131.203	
10	33	Flavio Reitmann	Porsche 996	19	<b>1:24.438</b>	7	4.197	130.761	
11	27	Amilcar Collares	Porsche 996	11	<b>1:24.897</b>	6	4.656	130.054	
12	4	Luiz G Magaldi Affonso	Porsche 996	2	<b>1:49.335</b>	2	29.094	100.985	

>>>>> MELHOR VOLTA : Eduardo Rocha Azevedo 1:20.241 - na volta 4 - média de: 137.600 Km/h

16/04/2010

Divulgado as 15:00 hs


Confederação Brasileira de Automobilismo - CBA

Comissários Desportivos

Diretor de Prova

CRONOMAP

Obs.: Resultados sujeitos as Vistorias Técnicas e/ou Desportivas



# Porsche GT3 Cup Challenge Brasil - 2010 - LIGHT

2ª Etapa - Autódromo Internacional Nelson Piquet - Rio de Janeiro - RJ - 16 a 18 Abril - 3.067 mts.

**Cronometragem CRONOMAP Timing - Brasil**

**4º Treino Livre (sabado /04)**

Pos	Nº	Piloto	Marca	NV	Melhor	na	Dif	Km/h	Equipe
1	2	<b>André Posses</b>	Porsche 996	10	<b>1:19.836</b>	6		138.298	
2	5	<b>Sylvio Barros Neto</b>	Porsche 996	25	<b>1:21.134</b>	20	1.298	136.085	
3	27	<b>Amilcar Collares</b>	Porsche 996	19	<b>1:21.234</b>	18	1.398	135.918	
4	11	<b>Christiano Freire</b>	Porsche 996	28	<b>1:21.353</b>	19	1.517	135.719	
5	88	<b>Eduardo Rocha Azevedo</b>	Porsche 996	32	<b>1:21.398</b>	28	1.562	135.644	
6	9	<b>Eduardo Guedes</b>	Porsche 996	18	<b>1:21.572</b>	14	1.736	135.355	
7	81	<b>Gilberto Farah</b>	Porsche 996	23	<b>1:22.040</b>	12	2.204	134.583	
8	77	<b>Daniel de Moraes Schneider</b>	Porsche 996	24	<b>1:22.142</b>	7	2.306	134.416	
9	18	<b>Carlos Ambrósio</b>	Porsche 996	30	<b>1:22.325</b>	12	2.489	134.117	
10	17	<b>Marcelo Stallone</b>	Porsche 996	18	<b>1:22.352</b>	11	2.516	134.073	
11	21	<b>Armando Marracini</b>	Porsche 996	22	<b>1:22.507</b>	21	2.671	133.821	
12	69	<b>Sergio Maggi Junior</b>	Porsche 996	8	<b>1:22.703</b>	4	2.867	133.504	
13	55	<b>Fernando Tembra</b>	Porsche 996	30	<b>1:22.945</b>	27	3.109	133.114	
14	4	<b>Luiz G Magaldi Affonso</b>	Porsche 996	27	<b>1:22.951</b>	5	3.115	133.105	
15	8	<b>Rodolfo Ometto Rolim</b>	Porsche 996	27	<b>1:23.089</b>	26	3.253	132.884	
16	16	<b>Amaury Biem</b>	Porsche 996	16	<b>1:23.135</b>	9	3.299	132.810	
17	25	<b>Guilherme Ribas</b>	Porsche 996	25	<b>1:23.164</b>	24	3.328	132.764	
18	10	<b>Carlos Pacheco Silveira</b>	Porsche 996	25	<b>1:23.259</b>	10	3.423	132.612	
19	33	<b>Flavio Rietmann</b>	Porsche 996	11	<b>1:26.608</b>	9	6.772	127.484	

>>>>> MELHOR VOLTA : André Posses 1:19.836 - na volta 6 - média de: 138.298 Km/h

17/04/2010

Divulgado as 12:41 hs


Confederação Brasileira de Automobilismo - CBA

Comissários Desportivos

Diretor de Prova

CRONOMAP

Obs.: Resultados sujeitos as Vistorias Técnicas e/ou Desportivas



# Porsche GT3 Cup Challenge Brasil - 2010 - LIGHT

2ª Etapa - Autódromo Internacional Nelson Piquet - Rio de Janeiro - RJ - 16 a 18 Abril - 3.067 mts.

Cronometragem CRONOMAP Timing - Brasil

## Classificatório

Pos	Nº	Piloto	Marca	NV	Melhor	na	Dif	Km/h	Equipe
1	2	<b>André Posses</b>	Porsche 996	5	<b>1:18.567</b>	4		140.532	
2	9	<b>Eduardo Guedes</b>	Porsche 996	4	<b>1:19.910</b>	3	1.343	138.170	
3	11	<b>Christiano Freire</b>	Porsche 996	9	<b>1:20.317</b>	8	1.750	137.470	
4	88	<b>Eduardo Rocha Azevedo</b>	Porsche 996	10	<b>1:20.451</b>	8	1.884	137.241	
5	27	<b>Amilcar Collares</b>	Porsche 996	5	<b>1:20.480</b>	4	1.913	137.191	
6	5	<b>Sylvio Barros Neto</b>	Porsche 996	3	<b>1:20.510</b>	2	1.943	137.140	
7	16	<b>Amaury Biem</b>	Porsche 996	11	<b>1:20.666</b>	8	2.099	136.875	
8	17	<b>Marcelo Stallone</b>	Porsche 996	12	<b>1:20.714</b>	11	2.147	136.794	
9	77	<b>Daniel de Moraes Schneider</b>	Porsche 996	5	<b>1:20.894</b>	4	2.327	136.489	
10	21	<b>Armando Marracini</b>	Porsche 996	12	<b>1:20.896</b>	7	2.329	136.486	
11	81	<b>Gilberto Farah</b>	Porsche 996	10	<b>1:20.933</b>	4	2.366	136.423	
12	8	<b>Rodolfo Ometto Rolim</b>	Porsche 996	9	<b>1:20.998</b>	8	2.431	136.314	
13	4	<b>Luiz G Magaldi Affonso</b>	Porsche 996	9	<b>1:21.011</b>	7	2.444	136.292	
14	69	<b>Sergio Maggi Junior</b>	Porsche 996	8	<b>1:21.217</b>	6	2.650	135.946	
15	10	<b>Carlos Pacheco Silveira</b>	Porsche 996	9	<b>1:21.349</b>	5	2.782	135.726	
16	25	<b>Guilherme Ribas</b>	Porsche 996	10	<b>1:21.392</b>	7	2.825	135.654	
17	18	<b>Carlos Ambrósio</b>	Porsche 996	14	<b>1:21.986</b>	6	3.419	134.671	
18	55	<b>Fernando Tembra</b>	Porsche 996	11	<b>1:22.148</b>	7	3.581	134.406	
19	33	<b>Flavio Rietmann</b>	Porsche 996	9	<b>1:24.991</b>	8	6.424	129.910	

>>>> MELHOR VOLTA : André Posses 1:18.567 - na volta 4 - média de: 140.532 Km/h

17/04/2010

Divulgado as 13:56 hs

Confederação Brasileira de Automobilismo - CBA

Comissários Desportivos

Diretor de Prova

CRONOMAP

Obs.: Resultados sujeitos as Vistorias Técnicas e/ou Desportivas



# Porsche GT3 Cup Challenge Brasil - 2010 - LIGHT

2ª Etapa - Autódromo Internacional Nelson Piquet - Rio de Janeiro - RJ - 16 a 18 Abril - 3.067 mts.

**Cronometragem CRONOMAP Timing - Brasil**

## Top Qualifying

Pos	Nº	Piloto	Marca	NV	Melhor	na	Dif	Km/h	Equipe
1	2	<b>André Posses</b>	Porsche 996	4	<b>1:18.786</b>	2		140.141	
2	9	<b>Eduardo Guedes</b>	Porsche 996	5	<b>1:19.164</b>	3	.378	139.472	
3	5	<b>Sylvio Barros Neto</b>	Porsche 996	7	<b>1:19.759</b>	6	.973	138.432	
4	27	<b>Amilcar Collares</b>	Porsche 996	8	<b>1:20.168</b>	6	1.382	137.725	
5	17	<b>Marcelo Stallone</b>	Porsche 996	8	<b>1:20.226</b>	7	1.440	137.626	
6	77	<b>Daniel de Moraes Schneider</b>	Porsche 996	8	<b>1:20.582</b>	3	1.796	137.018	
7	11	<b>Christiano Freire</b>	Porsche 996	8	<b>1:20.595</b>	5	1.809	136.996	
8	16	<b>Amaury Biem</b>	Porsche 996	7	<b>1:21.114</b>	4	2.328	136.119	
9	21	<b>Armando Marracini</b>	Porsche 996	7	<b>1:22.178</b>	6	3.392	134.357	

>>>>> MELHOR VOLTA : André Posses 1:18.786 - na volta 2 - média de: 140.141 Km/h

17/04/2010

Divulgado as 14:14 hs

Confederação Brasileira de Automobilismo - CBA

Comissários Desportivos

Diretor de Prova

CRONOMAP

Obs.: Resultados sujeitos as Vistorias Técnicas e/ou Desportivas



# Porsche GT3 Cup Challenge Brasil - 2010 - LIGHT

2ª Etapa - Autódromo Internacional Nelson Piquet - Rio de Janeiro - RJ - 16 a 18 Abril - 3.067 mts.

Cronometragem CRONOMAP Timing - Brasil

**Classificação após 19 voltas - 58.273 km**

Pos	Nº	Piloto	Marca	NV	Tempo	Dif	Melhor	na	Equipe
1	2	André Posses	Porsche 996	19	26:33.300		1:19.258	2	
2	9	Eduardo Guedes	Porsche 996	19	26:40.951	7.651	1:20.160	5	
3	5	Sylvio Barros Neto	Porsche 996	19	26:58.431	25.131	1:21.199	5	
4	27	Amilcar Collares	Porsche 996	19	26:59.039	25.739	1:20.803	13	
5	11	Christiano Freire	Porsche 996	19	27:05.204	31.904	1:20.932	4	
6	17	Marcelo Stallone	Porsche 996	19	27:05.659	32.359	1:21.415	5	
7	88	Eduardo Rocha Azevedo	Porsche 996	19	27:16.686	43.386	1:21.029	4	
8	81	Gilberto Farah	Porsche 996	19	27:20.484	47.184	1:21.581	4	
9	25	Guilherme Ribas	Porsche 996	19	27:32.458	59.158	1:22.289	4	
10	69	Sergio Maggi Junior	Porsche 996	19	27:34.529	1:01.229	1:21.422	5	
11	21	Armando Marracini	Porsche 996	19	27:34.950	1:01.650	1:22.204	5	
12	55	Fernando Tembra	Porsche 996	19	27:45.730	1:12.430	1:22.042	4	
13	16	Amaury Biem	Porsche 996	18	26:36.234	== 18 ==	1:21.874	4	
14	18	Carlos Ambrósio	Porsche 996	18	26:36.491	0.257	1:23.097	5	
15	33	Flavio Rietmann	Porsche 996	18	27:27.108	50.874	1:24.066	11	
16	10	Carlos Pacheco Silveira	Porsche 996	17	27:03.012	== 17 ==	1:21.858	14	
nc	4	Gui Affonso	Porsche 996	12	17:36.595	== 12 ==	1:21.364	11	
nc	77	Daniel de Moraes Schneider	Porsche 996	4	6:35.860	== 4 ==	1:22.055	2	
nc	8	Rodolfo Ometto Rolim	Porsche 996	2	5:13.704	== 2 ==	2:35.086	1	

\*\*\* Média do 1º : 131.665 Km/h

18/04/2010

MELHOR VOLTA : André Posses 1:19.258 - na volta 2 - média de: 139.307 Km/h

Confederação Brasileira de Automobilismo - CBA

Comissários Desportivos

Diretor de Prova

CRONOMAP

Obs.: Resultados sujeitos as Vistorias Técnicas e/ou Desportivas



# Porsche GT3 Cup Challenge Brasil - 2010 - LIGHT

2ª Etapa - Autódromo Internacional Nelson Piquet - Rio de Janeiro - RJ - 16 a 18 Abril - 3.067 mts.

Cronometragem CRONOMAP Timing - Brasil

## Mapa de prova

Pos	1	2	3	4	5	6	7	8	9	10	11	12	13	14	15	16	17	18	19
Volts																			
1	2	9	5	17	77	11	16	88	27	81	4	10	69	8	25	21	55	33	18
2	2	9	5	17	77	11	88	27	16	81	4	69	25	21	55	33	18	10	8
3	2	9	5	17	77	11	27	16	81	4	69	25	21	55	88	33	18	10	
4	2	9	5	17	11	77	27	16	81	69	4	25	55	21	88	33	18	10	
5	2	9	5	17	11	27	16	81	69	4	25	55	21	88	18	33	10		
6	2	9	5	17	11	27	69	81	4	16	25	55	88	21	18	33	10		
7	2	9	5	17	11	27	69	81	4	16	25	88	55	21	18	33	10		
8	2	9	5	17	11	27	81	69	4	16	25	88	55	21	18	33	10		
9	2	9	5	17	11	27	81	4	88	25	69	21	55	18	16	33	10		
10	2	9	5	11	17	27	81	4	88	25	69	21	55	18	16	33	10		
11	2	9	5	11	17	27	81	4	88	25	69	21	55	18	16	33	10		
12	2	9	5	11	17	27	81	4	88	25	69	21	55	18	16	33	10		
13	2	9	5	11	27	17	81	88	25	69	21	55	18	16	33	10			
14	2	9	5	11	27	17	81	88	25	69	21	55	18	16	33	10			
15	2	9	5	27	11	17	81	88	25	69	21	55	18	16	33	10			
16	2	9	5	27	11	17	81	88	25	69	21	55	18	16	33	10			
17	2	9	5	27	11	17	81	88	25	69	21	55	16	18	33	10			
18	2	9	5	27	11	17	88	81	25	69	21	55	16	18	33				
19	2	9	5	27	11	17	88	81	25	69	21	55							